

掌上 e 智拍大学新生图像采集操作指南



微信扫描识别二维码进入掌上智拍

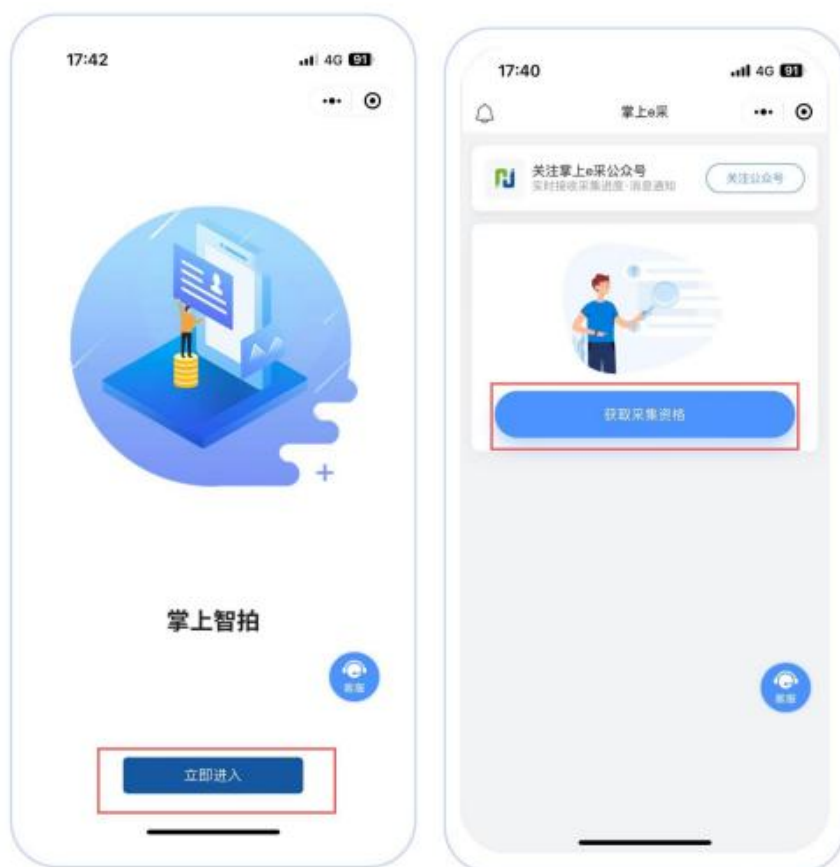
简单五步，轻松采集

身份核验 > 关联学籍 > 拍照 > 照片标准化 > 照片上传

一. 如何使用照片采集小程序

1. 授权注册

进入小程序后，点击【立即进入】按钮，进入后点击【微信快速登录】进行微信授权登录。



2. 获取采集资格

在选择采集方式页面，选择您需要采集学校的名称；在选择采集类型页面，选择您需要采集的类型，点击【获取采集资格】即可进入采集。



3. 身份认证

输入姓名、身份证号、上传身份证正反面照片、勾选《用户隐私协议》，点击【提交】。

注：以上信息必须填写正确，才能查询您是否具备采集资格。



The screenshot shows a mobile application interface for identity verification. At the top, the time is 17:17 and the signal strength is 4G 99%. The page title is "身份认证" (Identity Verification). Below the title, there are two input fields: "手机号" (Mobile Number) and "姓名" (Name). Below these are two more input fields: "身份证号" (ID Number) and "请输入身份证号" (Please enter ID number). A note states: "您上传的身份证反面照片仅用于身份认证" (The back photo of the ID card you upload is only for identity verification). There are two buttons: "拍摄身份证正面" (Take front photo) and "拍摄身份证背面" (Take back photo). Below these are four icons representing photo quality issues: "标准照片" (Standard photo), "照片模糊" (Blurred photo), "边缘缺失" (Missing edges), and "闪光强烈" (Strong flash). A checkbox is labeled "请确认已阅读《用户隐私协议》" (Please confirm you have read the User Privacy Policy). A blue "提交" (Submit) button is highlighted with a red box. Below it is a "其他证件" (Other documents) button. At the bottom, it says "暂不获取采集资格" (Do not get collection qualification for now).

4. 采集资格展示

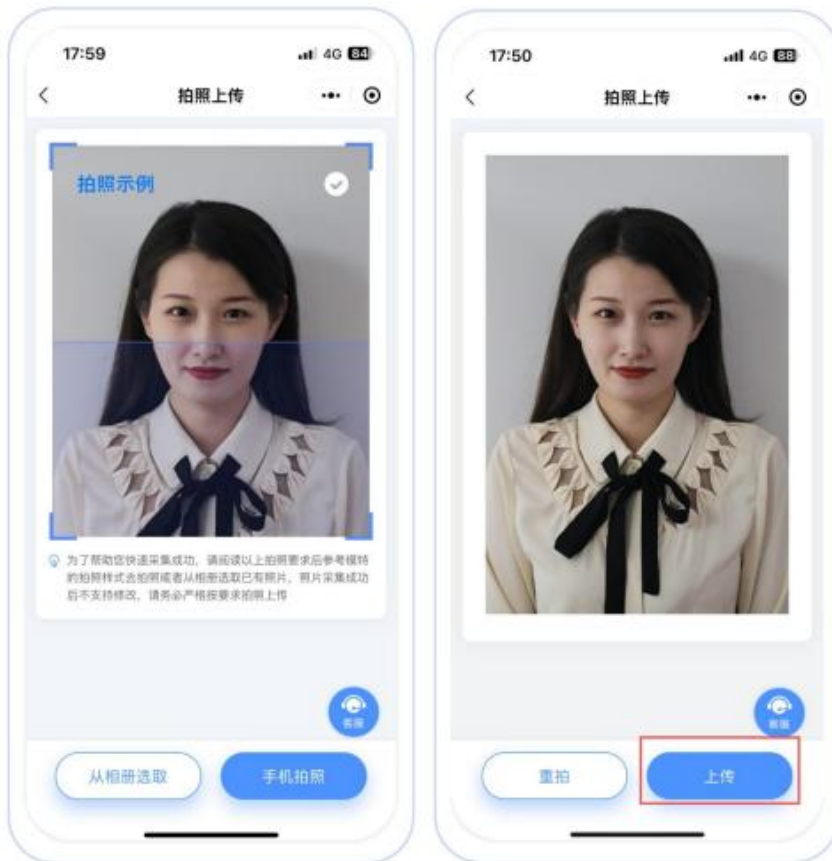
系统将自动匹配出您的学籍信息，请点击【进入采集】继续操作；确认学籍信息无误后，点击【拍照/上传】。



5. 上传照片

为了帮助您快速采集成功，建议在提交照片前务必仔细阅读拍照要求后再点击【拍照】的方式提交合格照片；拍照完成后，请点击【上传】按钮，即为您制作证件照。

注：不可上传自拍照，必须邀请他人充当摄影师为您拍摄。



6. 照片标准化制作

上传后自动进入照片标准化制作过程中。

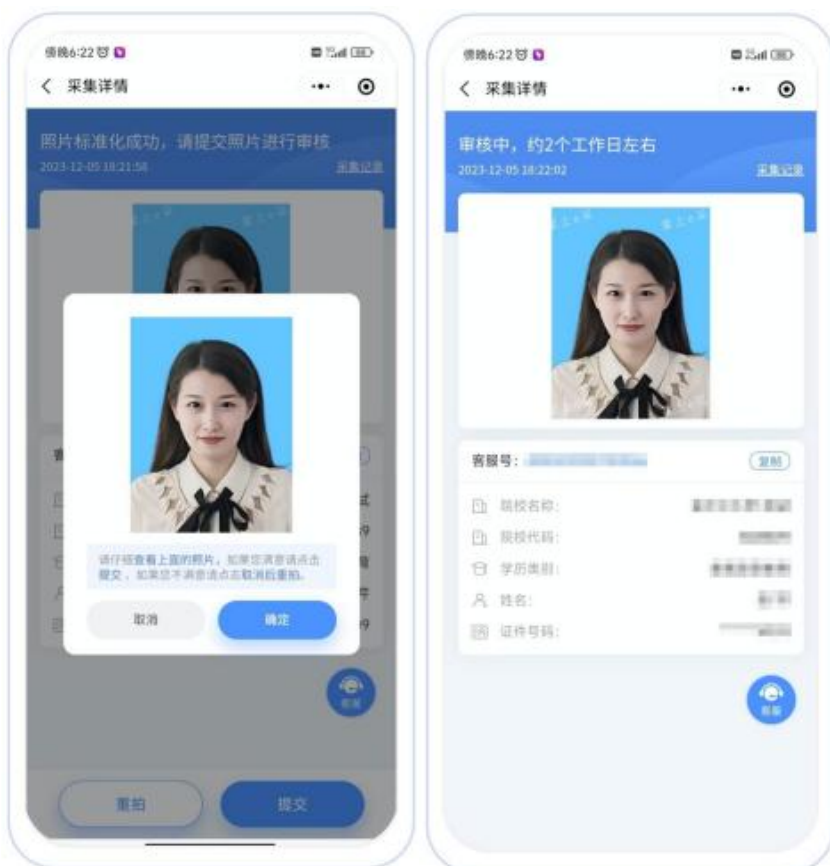


7. 提交照片审核

照片上传之前，请再次确认您的照片，然后点击【提交】。

审核约两个工作日，如您在审核中时，发现信息有误或者想要更换照片上传，请立即与客服反馈。

注：照片一经提交审核通过，采集完成或进入上网中后，即不支持修改信息或更换照片。



二、拍照注意事项

1、选取光线较好的室内，选择一面干净的白墙，穿与背景颜色有反差的衣服，身体距离墙壁一米左右；



2、使用后置摄像头拍摄身体部位至胸部部位的半身照；



3、露出耳朵和额头，头部正视镜头，保持肩膀齐平，表情自然，嘴唇自然闭合。




4、注意尽量不要佩戴眼镜，常戴眼镜者可以佩戴眼镜，但不得戴有色眼镜，不得佩戴头饰、耳饰、项链等饰品；



5、穿单色有领衣服，着正装，避免复杂图案、花纹，不要衣着臃肿，不要穿无袖，吊带、低胸衫、奇装异服，因图像采集背景为蓝色，禁止穿蓝色衣服。



6、避免脸部阴影或阴阳脸；



7、素颜，禁止美颜和化妆、佩戴美瞳。



注意事项：

- 1、照片审核时间约为 2 个工作日左右。。
- 2、上传照片后登录“掌上智拍”小程序查看自己照片是否合格，如果您的照片“审核未通过”请您按照提示重拍上传，以免影响您的采集。
- 3、有任何疑问，您可以点击小程序上的“在线客服”或“电话咨询”获取我们专业客服人员的帮助。

祝您采集顺利，采集过程中如遇问题欢迎致电客服咨询！

客服电话：4008259770